

КАК ЗАКАЗАТЬ? ИНСТРУКЦИЯ.

На нашем сайте <http://avtogamma.com> представлен большой ассортимент запасных частей.

Чтобы найти необходимый товар и совершить покупку можно воспользоваться следующими шагами.



1. Поиск запасных частей на сайте

Чтобы найти нужный товар можно воспользоваться :

- [поиском по сайту](#) (Вы можете искать с помощью наименования, части наименования, а также по артикулу.)
- [каталогом](#) (Есть возможность поиска по товарным группам, с помощью [«Автокалатога»](#) , или воспользоваться алфавитным каталогом [«от А до Я»](#))
- по телефону в вашем регионе

2. Покупка товара


После удачного поиска товара необходимо добавить его в корзину, для этого нужно нажать на

соответствующий значок  , указывайте также необходимое количество товара с помощью полей «+» и «-»  в соответствующем разделе.

Далее можно приступать к оформлению заказа.

3.Корзина

Для оформления заказа вам необходимо перейти в [«Корзину»](#) , которую вы можете найти в верхнем правом

углу сайта. 

Чтобы зайти в нее необходимо нажать на высвечивающееся количество товаров.

Вы также можете зайти в [«Кабинет»](#) , если уже регистрировались, или пройти процедуру регистрации, если еще не делали этого. Для этого необходимо перейти по ссылке «Кабинет» .

В корзине находятся все выбранные товары, их можно заказать:

- в полном объеме, либо
- отложить, вызывающие сомнение, а также
- удалить не нужные

В корзине вы также можете сделать заказ альтернативными способами :

- с помощью телефона
- скайпа

- заказа обратного звонка, а также
- отправить заказ в произвольной форме или
- прикрепить заказ в формате Excel

При оформлении заказа через Корзину, удостоверившись, что весь перечень товаров Вы желаете приобрести, нужно нажать кнопку **«Оформить заказ»**.

4. Оформление заказа

Для оформления заказа вы можете :

- авторизоваться, если уже прошли регистрацию
- зарегистрироваться (как физическое лицо, или)
- оформить заказ без регистрации (обязательно заполнить поля ФИО и E-mail)

Далее необходимо выбрать вид доставки:

- Доставка по адресу (обязательно указать адрес)
- Самовывоз (обязательно указать телефон и выбрать из выпадающего списка близлежащий адрес вашего региона)

Выбрать способ оплаты:

- Наличный расчет
- Безналичный расчет
- Банковская карта

Для завершения процедуры оформления заказа необходимо нажать кнопку **«Оформить заказ»**.

Далее необходимо дождаться обратной связи от сотрудников интернет магазина.